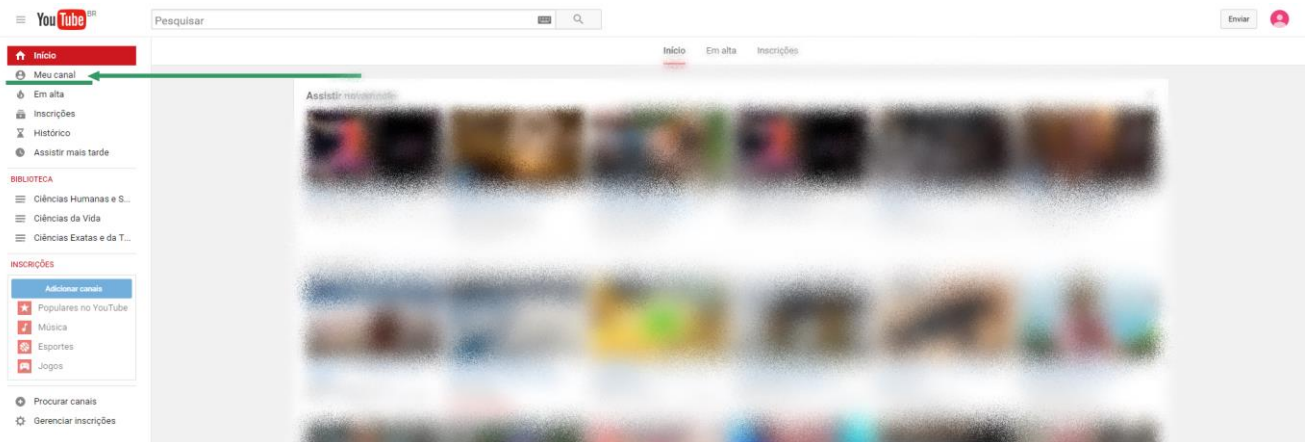
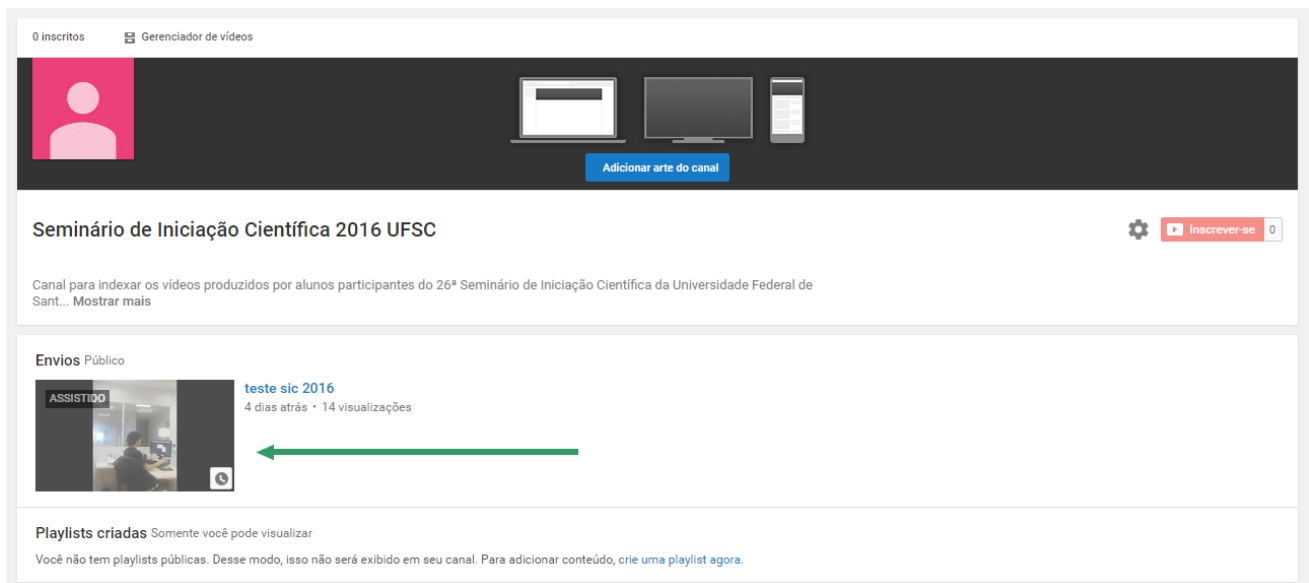


## Como adicionar legendas em um vídeo próprio pelo site do YouTube:

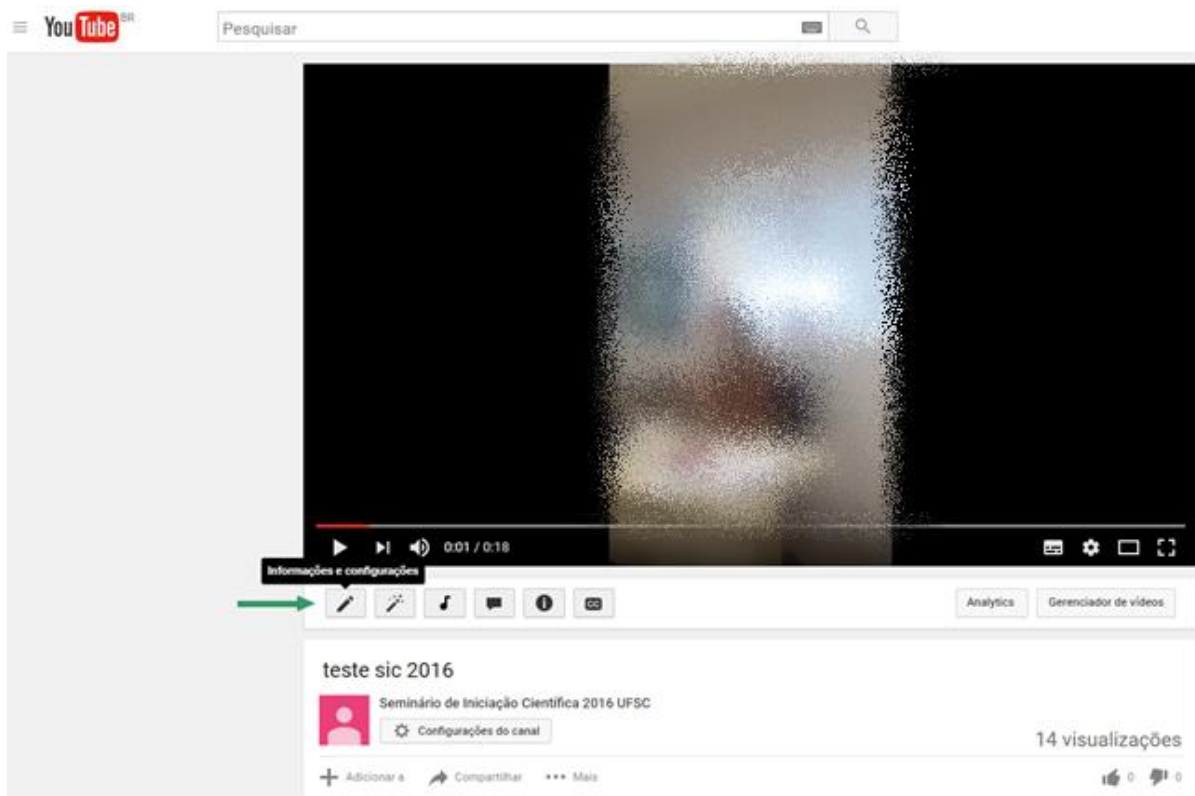
1. Depois de fazer login em seu canal, no canto esquerdo do site, clique em **“Meu canal”**:



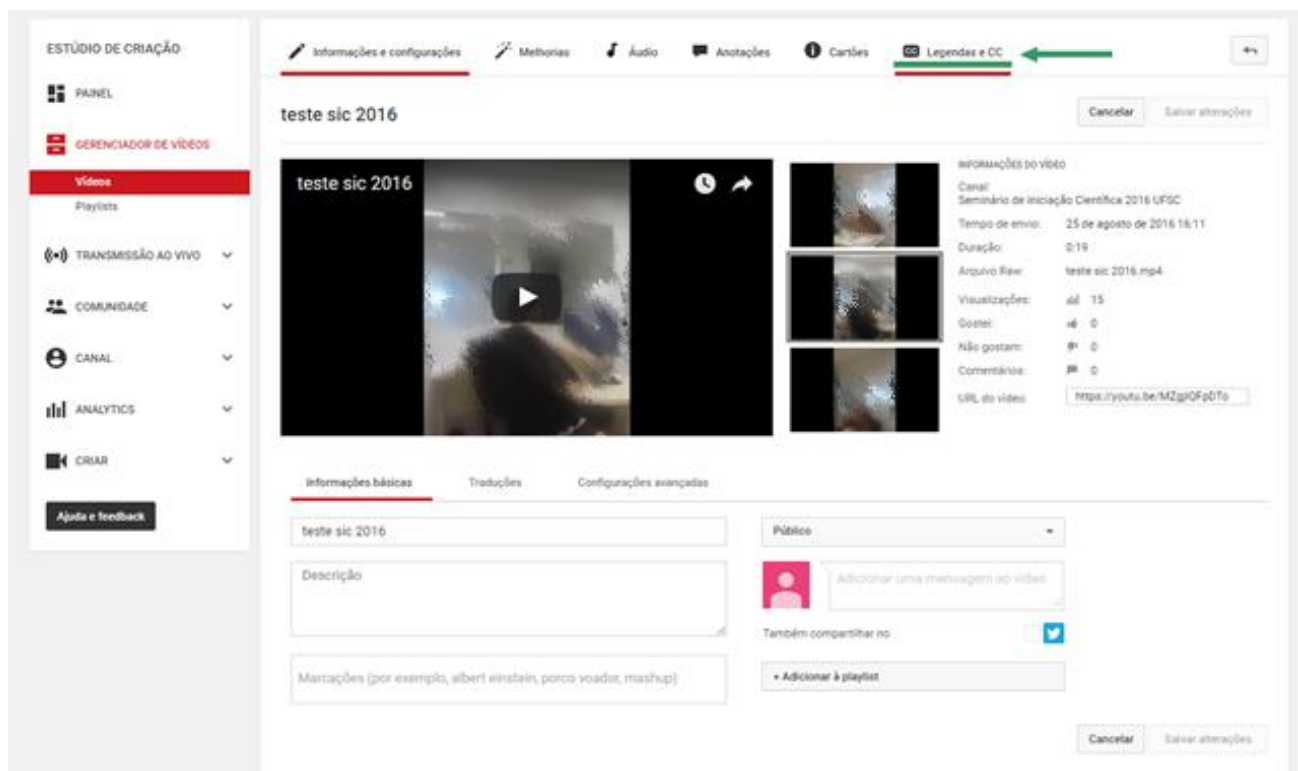
2. Clique no vídeo enviado para o 26º SIC:



3. Clique em “Informações e configurações”, ícone que aparece logo abaixo do vídeo, à esquerda:



4. Clique em “Legendas e CC”:



5. Em “selecione o método”, selecione o segundo, “**Transcrever e sincronizar automaticamente**”:

ESTÚDIO DE CRIAÇÃO

Informações e configurações Melhorias Áudio Anotações Cartões Legendas e CC

Gerenciar legendas e legendas ocultas: Português

teste sic 2016

SELECIONE O MÉTODO

Escolha a forma como você deseja adicionar legendas ou legendas ocultas a este vídeo:

- Enviar arquivo
- Transcrever e sincronizar automaticamente**
- Criar novas legendas ou legendas ocultas

Ajuda e feedback

6. Digite as legendas no lugar indicado, pausando quando necessário e apertando a tecla “Enter” quando acabar uma frase:

ESTÚDIO DE CRIAÇÃO

Informações e configurações Melhorias Áudio Anotações Cartões Legendas e CC

Transcrever e sincronizar automaticamente

Ações

TRANSCRIÇÃO DO VÍDEO

Digite aqui tudo o que é falado no vídeo e clique em "Ajustar tempo" para alinhar automaticamente o texto com o discurso do vídeo.

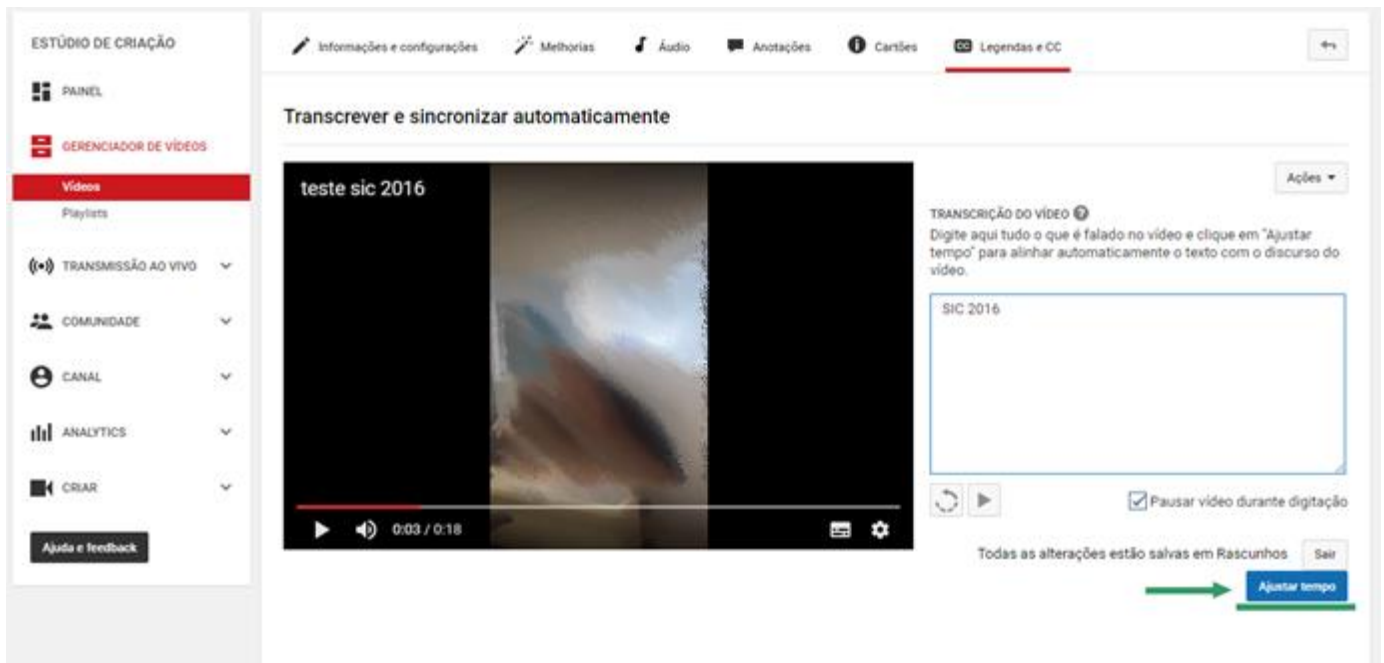
Digite aqui o que está sendo falado

Pausar vídeo durante digitação

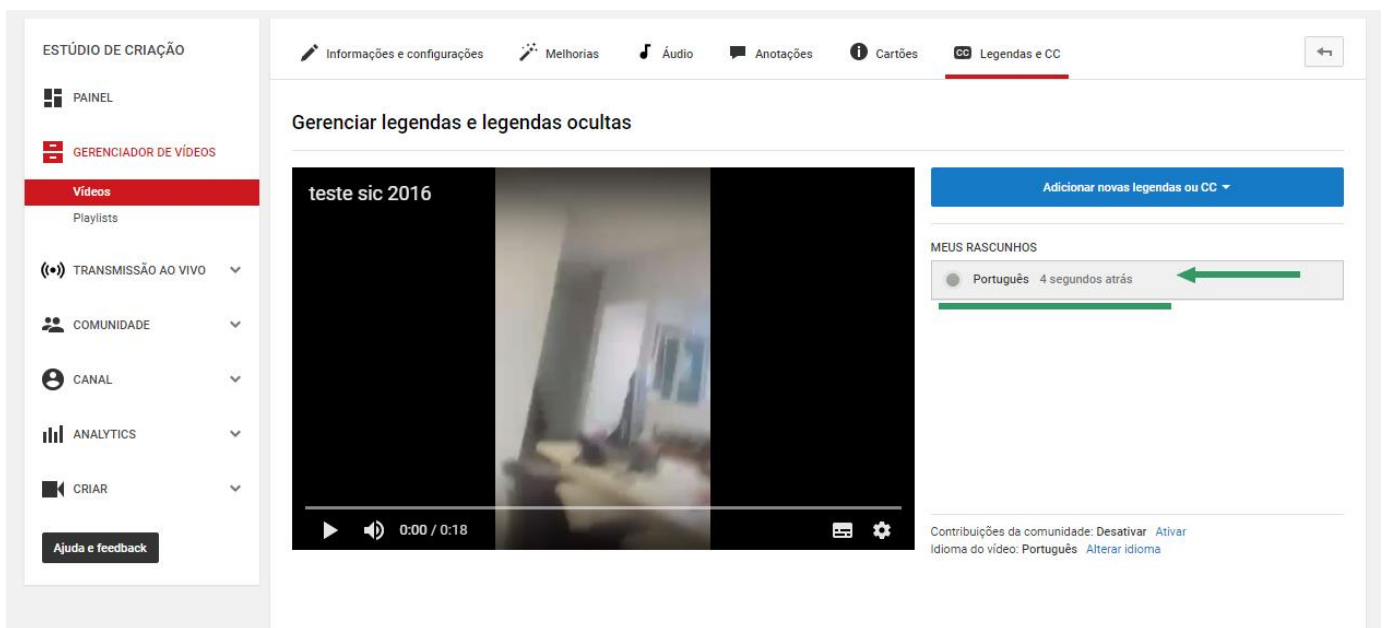
Sair Ajustar tempo

Ajuda e feedback

7. Quando o texto das legendas estiver pronto, clique em “Ajustar tempo”:



8. Atualize a página para que as marcações de tempo sejam definidas. Em seguida, clique em “Português”, embaixo de “meus rascunhos”:



9. Faça as edições finais, arrastando as legendas de acordo com o tempo equivalente a elas, conforme indica a seta na imagem:

ESTÚDIO DE CRIAÇÃO

PAINEL

GERENCIADOR DE VÍDEOS

Vídeos

Playlists

TRANSMISSÃO AO VIVO

COMUNIDADE

CANAL

ANALYTICS

CRIAR

Ajuda e feedback

Informações e configurações

Melhorias

Áudio

Anotações

Cartões

Legendas e CC

Transcrever e definir tempo: Português

Salvando... Sair Publicar

Ações

Digite aqui a legenda e pressione Enter

+

0:00.6 SIC 2016

0:04.3

teste sic 2016

0:00 / 0:18

SIC 2016

0:01 0:02 0:03 0:04 0:05 0:06 0:07 0:08 0:09 0:10 0:11

SIC 2016

Pausar vídeo durante digitação

Atalhos do teclado | Ajuda

Ou adicione textos novos, conforme indica a parte sublinhada na imagem.

10. Para finalizar, clique em “Publicar”:

ESTÚDIO DE CRIAÇÃO

PAINEL

GERENCIADOR DE VÍDEOS

Vídeos

Playlists

TRANSMISSÃO AO VIVO

COMUNIDADE

CANAL

ANALYTICS

CRIAR

Ajuda e feedback

Informações e configurações

Melhorias

Áudio

Anotações

Cartões

Legendas e CC

Transcrever e definir tempo: Português

Todas as alterações estão salvas em Rascunhos

Sair Publicar

Ações

Digite aqui a legenda e pressione Enter

+

0:00.6 SIC 2016

0:04.3

teste sic 2016

0:00 / 0:18

SIC 2016

0:01 0:02 0:03 0:04 0:05 0:06 0:07 0:08 0:09 0:10 0:11

SIC 2016

Pausar vídeo durante digitação

Atalhos do teclado | Ajuda

11. Clique no ícone de legendas, conforme indica a imagem abaixo, para ativar as legendas:

ESTÚDIO DE CRIAÇÃO

Informações e configurações Melhorias Áudio Anotações Cartões **Legendas e CC**

Gerenciar legendas e legendas ocultas

teste sic 2016

Legendas/legendas ocultas

0:00 / 0:18

Legendas publicadas. x

Adicionar novas legendas ou CC

PUBLICAÇÃO PENDENTE

Português (publicando... clique para atualizar)

Contribuições da comunidade: Desativar Ativar  
Idioma do vídeo: Português Alterar idioma